

SIGNES CONVENTIONNELS:

VEGETATION

• Etage littoral:

• Dunes:

Pis nalds



• Sagnes: ~~~~~

• *Roseaux*

• Etage méditerranéen:

• Chêne liège (sér.3)



• Bois:

ORANGE

• Maquis et Garrigues:

• Chêne vert (sér.5):

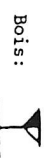


JAUUNE

• Maquis et Garrigues:

• Etage subméditerranéen:

• Chêne pubescent (sér.7):



• Landes et Garrigues:

VERT

• Pelouses:

• Etage montagnard:

• Hêtre (sér.12):



• Landes:

BLEU CLAIR

• Pelouses:

• Sapin (sér.13):



• Landes:

BLEU FONCE

• Pelouses:

• Etage subalpin:

• Pin à crochets (sér.16):



• Landes:

GREENAT (ou rouge foncé)

• Pelouses:

• Etage alpin:

• Pelouses alpines:

• Série de l'Aulne (Bords des eaux):



MARRON

• Cultures:

Seigle: **S**

Pomme de terre: **Pt**

Vigne: **V**

Abricotier: **A**

• Divers:

Petites villes et églises: **†**

Pêchers: **P**

Poiriers: **Poi**

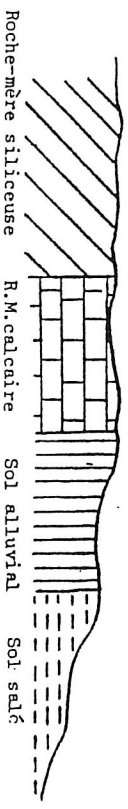
Cult. maraîchères: **M**

Pommiers: **Pom**

Grandes villes: *Phn*

Rivière

SOL



LES DIFFÉRENTES SÉRIES DE VÉGÉTATION EN FRANCE
(Classification phytogéographique)

Etage méditerranéen:

- Série du Caroubier (*Ceratonia siliqua*)
- Série du Chêne liège (*Quercus suber*)
- Série du Pin liignon (*Pinus pinea*)
- Série du Pin d'Alep (*Pinus halepensis*)
- Série du Chêne vert (*Quercus ilex*)

Etage subméditerranéen et France méridionale:

- Série du Chêne pubescent (*Quercus pubescens*)
- Série de l'Ostrya (*Ostrya carpinifolia*) (Alpes maritimes)
- Série du Pin de Salzman (*Pinus laricio salzmanni*) (Cévennes, Pyrénées)
- Série du Pin laricio (*Pinus laricio corsicana*) (Corse)
- Série du Chêne liège (*Quercus suber*) (Basses Pyrénées)
- Série du Chêne Tauzin (*Quercus toza*)

Etages Planaire et Collinéen (Plaine française):

- Série du Charme (*Corpinus betulus*)
- Série du Chêne sessile (*Quercus sessiliflora*)
- Série du Châtaignier (*Castanea vulgaris*)
- Série du Chêne pédonculé (*Quercus pedunculata*)

Etage montagnard et partie nord et est de la France:

- Série du Pin sylvestre (*Pinus silvestris*)
- Série du Hêtre (*Fagus sylvatica*)
- Série du Sapin (*Abies pectinata*)
- Série de l'Épicéa (*Picea excelsa*)

Etage subalpin:

- Série du Pin à crochets (*Pinus uncinata*)
- Série du Pin Cembro (*Pinus cembra*)
- Série du Mélèze (*Larix europaea*)

Etage alpin:

- Série silicicole
- Série calcaicole

Végétations particulières:

- Végétation marine et littorale
- Végétation d'eau douce et du bord des eaux douces
- Tourbières

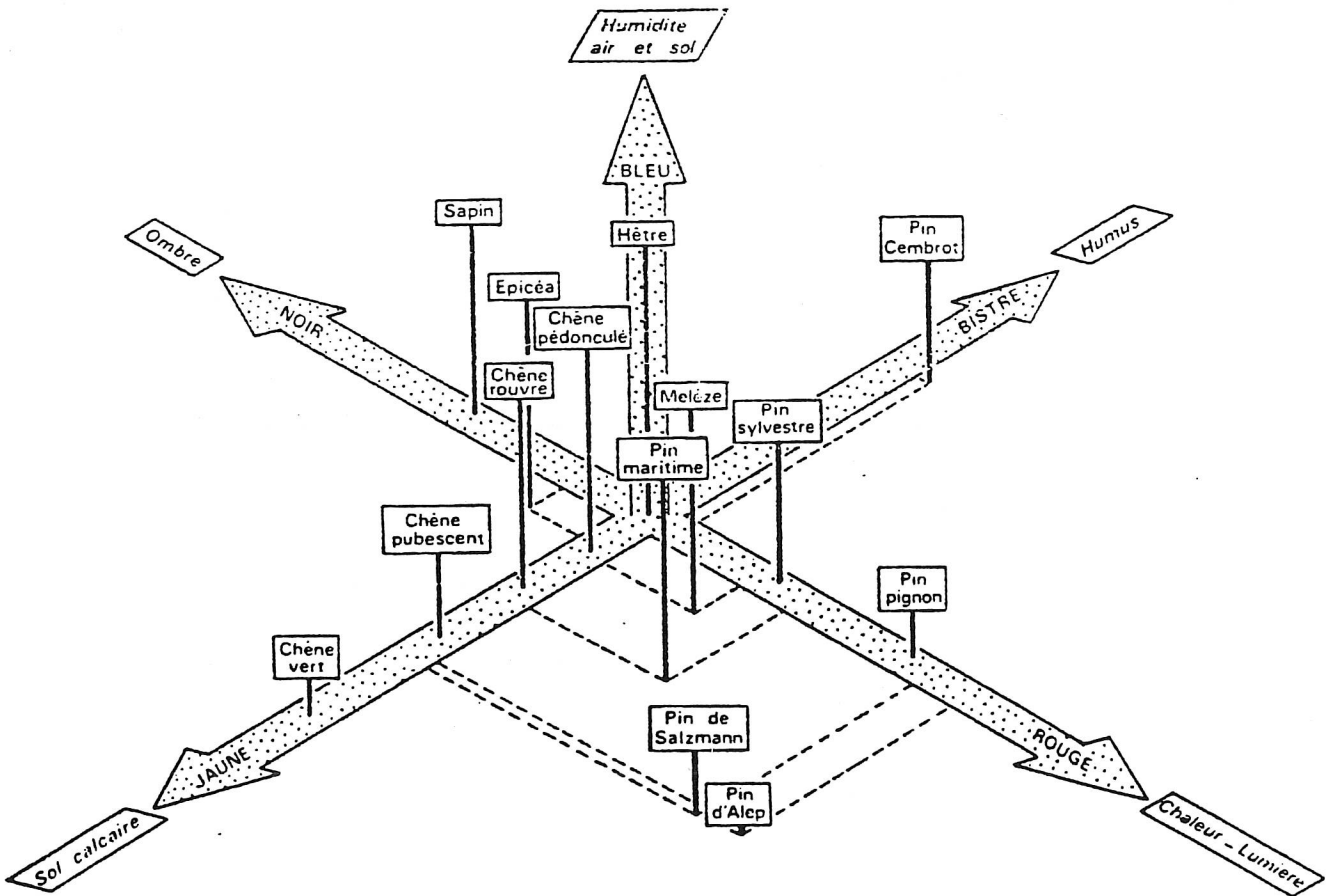


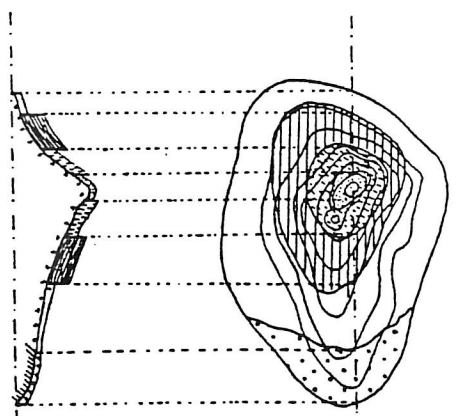
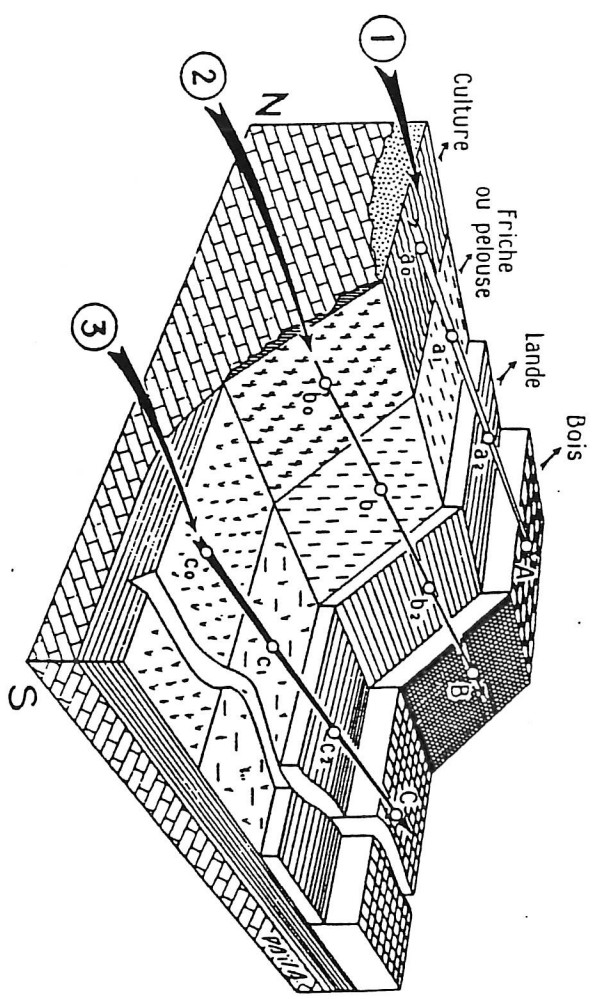
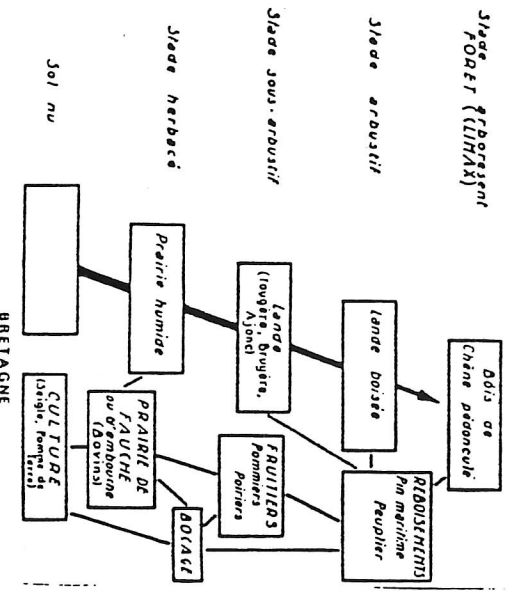
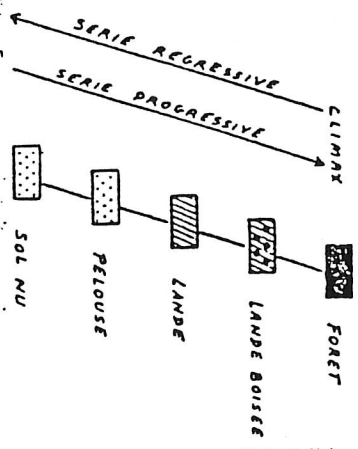
ILLUSTRATION SCHEMATIQUE DU CHOIX DE LA COULEUR DES SÉRIES DE VÉGÉTATION EN FONCTION DE L'ÉCOLOGIE (Système de GAUSSEN pour les Cartes de la Végétation)

CHENE VERT	SECHERESSE	JAUNE
CHENE LIÈGE	TEMPÉRATURE + SECHERESSE	ORANGE
CHENE PUBESCENT	HUMIDITE FAIBLE	VERT-JAUNE
CHENE PÉDUNCULÉ	HUMIDITE MOYENNE	VERT-FRANC
HÊTRE	HUMIDITE FORTÉ	BLEU
PIN SYLVESTRE	HUMIDITE + LUMIERE	VIOLET
SAPIN	HUMIDITE + OMBRE	BLEU-NOIR
PIN A BROCHETS	LUMIERE	ROSE
BOULEAUX ALPINES	LUMIERE + FROID	GRIS-ROSE



FACTEUR DU MILIEU	COULEUR
HUMIDITE	BLEU
SECHERESSE	JAUNE
TEMPERATURE	ROUFF
FROID	GRIS
LUMIERE	ROSE
OMBRE	NOIR

LA NOTION DE SERIE DE VEGETATION



- 1
- 2
- 3
- 4
- 5
- 6
- 7
- 8

Fig. 1. — Exemple théorique de profil d'un site avec cette hiérarchie. Légende : 1 : forêt; 2 : lande; 3 : sol nu; 4 : sol nu; 5 : sol nu; 6 : sol nu; 7 : sol nu; 8 : sol nu.

fig.