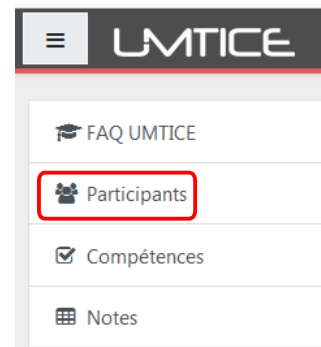
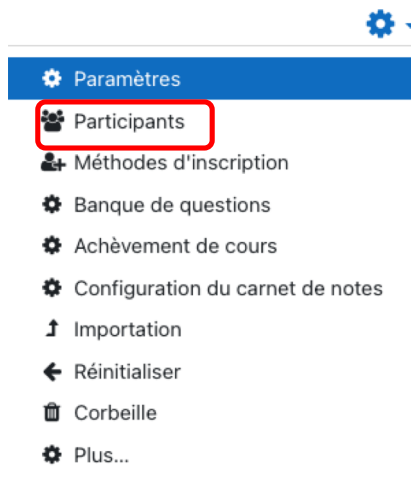


Gestion espace-cours



Comment contacter l'ensemble des étudiants inscrits à mon espace-cours ?

Sélectionner les participants concernés, dans les paramètres de votre cours ou dans le bloc d'administration du cours

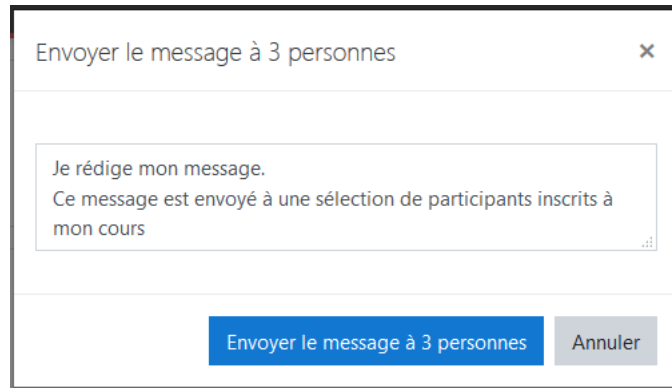


Sélectionner	Prénom ^ / Nom	Adresse de courriel	Rôles	Groupes
<input checked="" type="checkbox"/>	Etudiant Fictif	etutest1@gmail.com	Enseignant non éditeur, Étudiant	Aucun groupe

Tout sélectionner Annuler la sélection Pour les utilisateurs sélectionnés...

- Choisir...
- Envoyer un message
- Ajouter une annotation
- Télécharger les données au format
 - Séparé par des virgules (.csv)
 - Microsoft Excel (.xlsx)
 - Table HTML
 - Javascript Object Notation (.json)
 - OpenDocument (.ods)

Choisissez d'envoyer un message aux participants sélectionnés, puis rédigez le message



Les participants sont informés de l'arrivée d'un nouveau message dans la barre de tâches en haut de la page UMTICE

